

Erläuterung

Rahmenbedingungen / Ermäßigungen / Besonderheiten Stadt Beeskow

§ 7 (9)

20 % Reduzierung Elternbeitrag je unterhaltspflichtigem Kind

Entspricht der gesetzlichen Regelung zur Berücksichtigung der unterhaltspflichtigen Kinder
andere Lösungen möglich(Einkommen, Festbetrag.....)

§ 8 (3)

Beeskower Ermäßigung über der gesetzlichen Regelung

Reduzierung bei betreuten Kindern mit Elternbeitrag

2. Kind - 30 %

3. Kind - 50 %
jedes weitere Kind 100 %

Zuschläge / Abschläge zur Regelbetreuung

Betreuungsart Regelbetreuung

Kita / Krippe 6 Stunden

Hort 4 Stunden

Zuschlag / Abschlag je Stunde

5%

5%

rechnerischer Wert

16,66%



25,00%

Besonderheit Hort 2 Stunden - 50 %

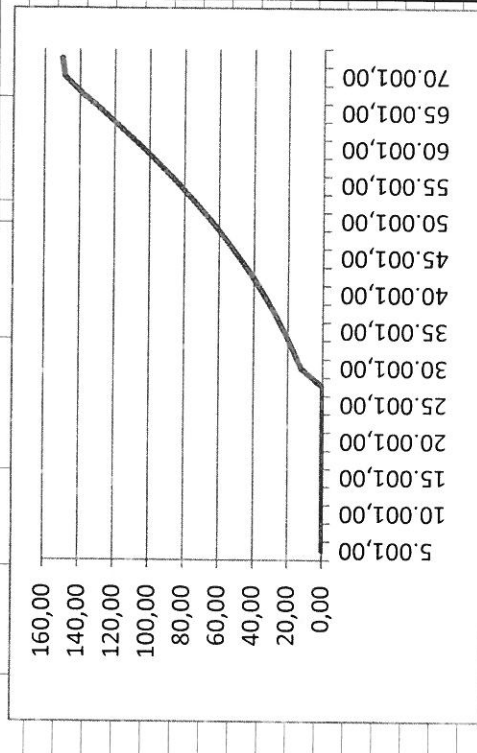
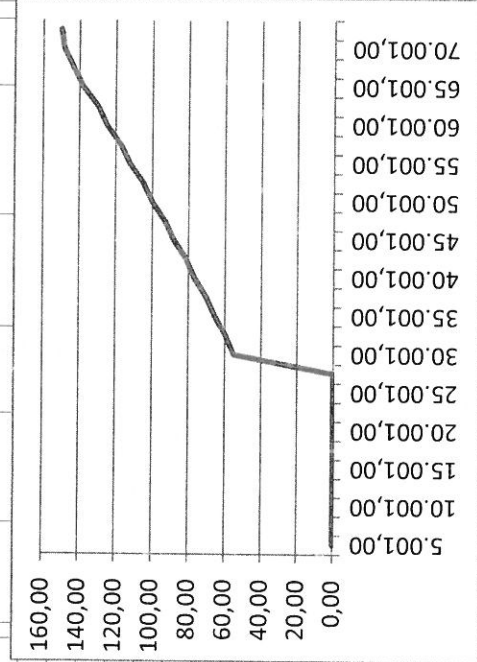
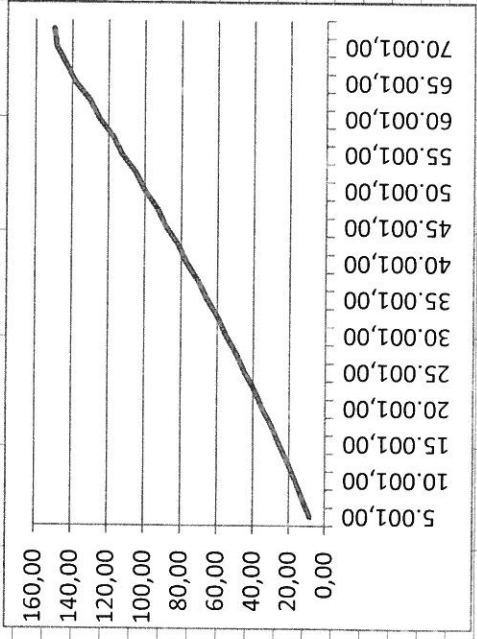
Elternbeiträge Beeskow gesamt

Summe aller Träger

Jahr	Elternbeiträge	Erstattung Beitragsfreiheit	Summe	betreute Kinder	Durchschnitt mtl.
2010	511.980,11		511.980,11	583	73,18
2011	532.492,44		532.492,44	587	75,60
2012	543.971,66		543.971,66	599	75,68
2013	531.806,27		531.806,27	587	75,50
2014	578.245,58		578.245,58	582	82,80
2015	496.139,10		496.139,10	594	69,60
2016	553.665,00		553.665,00	648	71,20
2017	554.504,92		554.504,92	634	72,88
2018	548.617,41	36.250,00	584.867,41	617	78,99
2019	469.234,62	122.437,50	591.672,12	600	82,18
2020	332.644,00	192.578,00	525.222,00	607	72,11

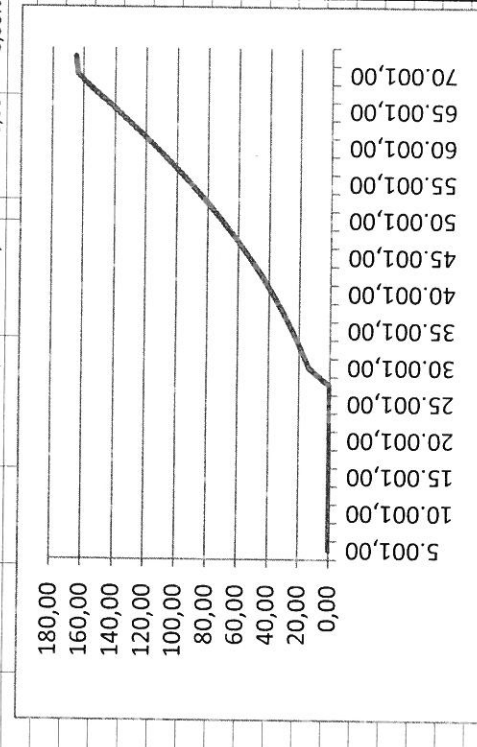
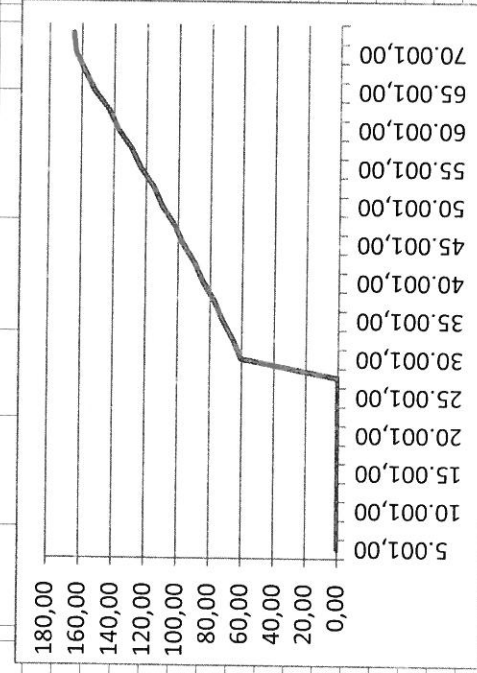
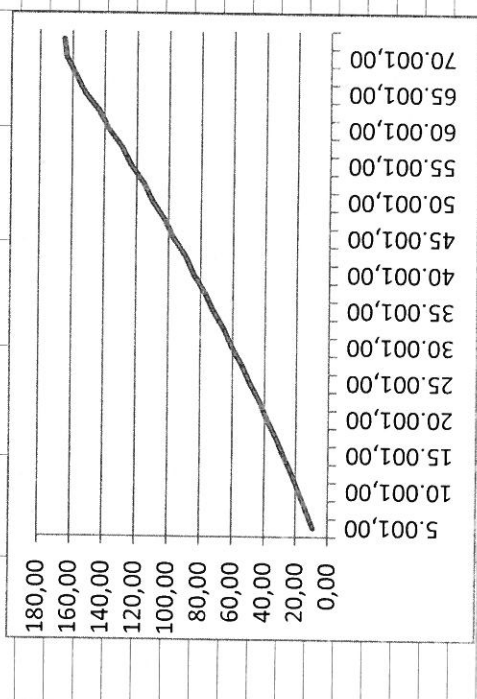


Vergleich monatliche Kitagebühren / Bruttojahreseinkommen vor Beitragsfreiheit / Richtlinie Beeskow				Beitragsfreiheit 29.000,- Brutto				Orientierung Land 12,50						
Brutto / Jahr	%	Zuschlag		Elternbeitrag		B %	Zuschlag	Elternbeitrag		B %	Zuschlag	Differenz Euro mtl.	in %	
		jährlich	monatlich	jährlich	monatlich			jährlich	monatlich					
5.001,00	2,00%	2,00%	8,34	100,02	0,00	0,00%	0,00%	0,00	0,00%	0,00%	0,00			
7.501,00	2,00%	2,00%	12,50	150,02	0,00	0,00%	0,00%	0,00	0,00%	0,00%	0,00			
10.001,00	2,00%	2,00%	16,67	200,02	0,00	0,00%	0,00%	0,00	0,00%	0,00%	0,00			
12.501,00	2,00%	2,00%	20,84	250,02	0,00	0,00%	0,00%	0,00	0,00%	0,00%	0,00			
15.001,00	2,05%	2,05%	25,63	307,52	0,00	0,00%	0,00%	0,00	0,00%	0,00%	0,00			
17.501,00	2,05%	2,05%	29,90	358,77	0,00	0,00%	0,00%	0,00	0,00%	0,00%	0,00			
20.001,00	2,10%	2,10%	35,00	420,02	0,00	0,00%	0,00%	0,00	0,00%	0,00%	0,00			
22.501,00	2,10%	2,10%	39,38	472,52	0,00	0,00%	0,00%	0,00	0,00%	0,00%	0,00			
25.001,00	2,15%	2,15%	44,79	537,52	0,00	0,00%	0,00%	0,00	0,00%	0,00%	0,00			
27.501,00	2,15%	2,15%	49,27	591,27	0,00	0,00%	0,00%	0,00	0,00%	0,00%	0,00			
30.001,00	2,20%	2,20%	55,00	660,02	2,20%	2,20%	660,02	55,00	0,50%	0,50%	150,01	-42,50	-77,27%	
32.501,00	2,20%	2,20%	59,59	715,02	2,20%	2,20%	715,02	59,59	0,63%	0,63%	204,76	17,06	-42,52	-71,36%
35.001,00	2,25%	2,25%	65,63	787,52	2,25%	2,25%	787,52	65,63	0,76%	0,76%	266,01	22,17	-43,46	-66,22%
37.501,00	2,25%	2,25%	70,31	843,77	2,25%	2,25%	843,77	70,31	0,89%	0,89%	333,76	27,81	-42,50	-60,44%
40.001,00	2,30%	2,30%	76,67	920,02	2,30%	2,30%	920,02	76,67	1,02%	1,02%	408,01	34,00	-42,67	-55,65%
42.501,00	2,30%	2,30%	81,46	977,52	2,30%	2,30%	977,52	81,46	1,15%	1,15%	488,76	40,73	-40,73	-50,00%
45.001,00	2,35%	2,35%	88,13	1.057,52	2,35%	2,35%	1.057,52	88,13	1,28%	1,28%	576,01	48,00	-40,13	-45,53%
47.501,00	2,35%	2,35%	93,02	1.116,27	2,35%	2,35%	1.116,27	93,02	1,41%	1,41%	669,76	55,81	-37,21	-40,00%
50.001,00	2,40%	2,40%	100,00	1.200,02	2,40%	2,40%	1.200,02	100,00	1,54%	1,54%	770,02	64,17	-35,83	-35,83%
52.501,00	2,40%	2,40%	105,00	1.260,02	2,40%	2,40%	1.260,02	105,00	1,67%	1,67%	876,77	73,06	-31,94	-30,42%
55.001,00	2,45%	2,45%	112,29	1.347,52	2,45%	2,45%	1.347,52	112,29	1,80%	1,80%	990,02	82,50	-29,79	-26,53%
57.501,00	2,45%	2,45%	117,40	1.408,77	2,45%	2,45%	1.408,77	117,40	1,93%	1,93%	1.109,77	92,48	-24,92	-21,22%
60.001,00	2,50%	2,50%	125,00	1.500,03	2,50%	2,50%	1.500,03	125,00	2,06%	2,06%	1.236,02	103,00	-22,00	-17,60%
62.501,00	2,50%	2,50%	130,21	1.562,53	2,50%	2,50%	1.562,53	130,21	2,19%	2,19%	1.368,77	114,06	-16,15	-12,40%
65.001,00	2,55%	2,55%	138,13	1.657,53	2,55%	2,55%	1.657,53	138,13	2,32%	2,32%	1.508,02	125,67	-12,46	-9,02%
67.501,00	2,55%	2,55%	143,44	1.721,28	2,55%	2,55%	1.721,28	143,44	2,45%	2,45%	1.653,77	137,81	-5,63	-3,92%
70.001,00	2,55%	2,55%	148,75	1.785,03	2,55%	2,55%	1.785,03	148,75	2,55%	2,55%	1.785,03	148,75	0,00	0,00%
72.501,00			150,00	1.800,00			1.800,00	150,00			1.800,00	150,00	0,00	0,00%



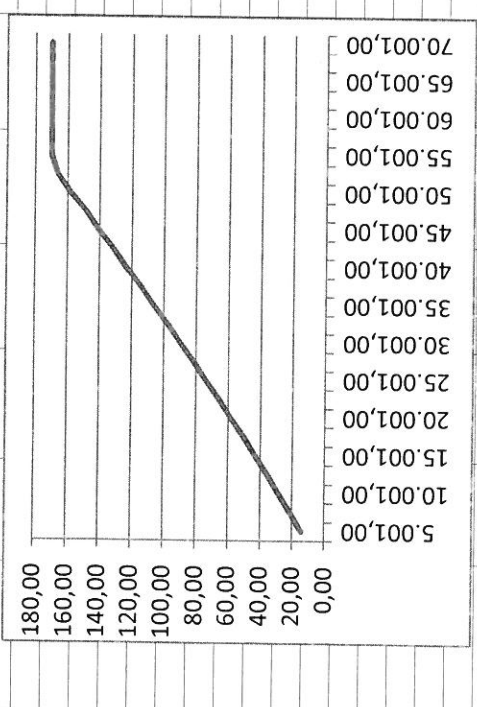
Vergleich monatliche Kitagebühren / Bruttojahreseinkommen vor Beitragsfreiheit / Richtlinie Beeskow

Brutto / Jahr	%	Zuschlag		Elternbeitrag	
		monatlich	jährlich	monatlich	jährlich
5.001,00	2,00%	10,00%	2,20%	110,02	9,17
7.501,00	2,00%	10,00%	2,20%	165,02	13,75
10.001,00	2,00%	10,00%	2,20%	220,02	18,34
12.501,00	2,00%	10,00%	2,20%	275,02	22,92
15.001,00	2,05%	10,00%	2,26%	338,27	28,19
17.501,00	2,05%	10,00%	2,26%	394,65	32,89
20.001,00	2,10%	10,00%	2,31%	462,02	38,50
22.501,00	2,10%	10,00%	2,31%	519,77	43,31
25.001,00	2,15%	10,00%	2,37%	591,27	49,27
27.501,00	2,15%	10,00%	2,37%	650,40	54,20
30.001,00	2,20%	10,00%	2,42%	726,02	60,50
32.501,00	2,20%	10,00%	2,42%	786,52	65,54
35.001,00	2,25%	10,00%	2,48%	866,27	72,19
37.501,00	2,25%	10,00%	2,48%	928,15	77,35
40.001,00	2,30%	10,00%	2,53%	1.012,03	84,34
42.501,00	2,30%	10,00%	2,53%	1.075,28	89,61
45.001,00	2,35%	10,00%	2,59%	1.163,28	96,94
47.501,00	2,35%	10,00%	2,59%	1.227,90	102,33
50.001,00	2,40%	10,00%	2,64%	1.320,03	110,00
52.501,00	2,40%	10,00%	2,64%	1.386,03	115,50
55.001,00	2,45%	10,00%	2,70%	1.482,28	123,52
57.501,00	2,45%	10,00%	2,70%	1.549,65	129,14
60.001,00	2,50%	10,00%	2,75%	1.650,03	137,50
62.501,00	2,50%	10,00%	2,75%	1.718,78	143,23
65.001,00	2,55%	10,00%	2,81%	1.823,28	151,94
67.501,00	2,55%	10,00%	2,81%	1.893,40	157,78
70.001,00	2,55%	10,00%	2,81%	1.963,53	163,63
72.501,00				1.980,00	165,00



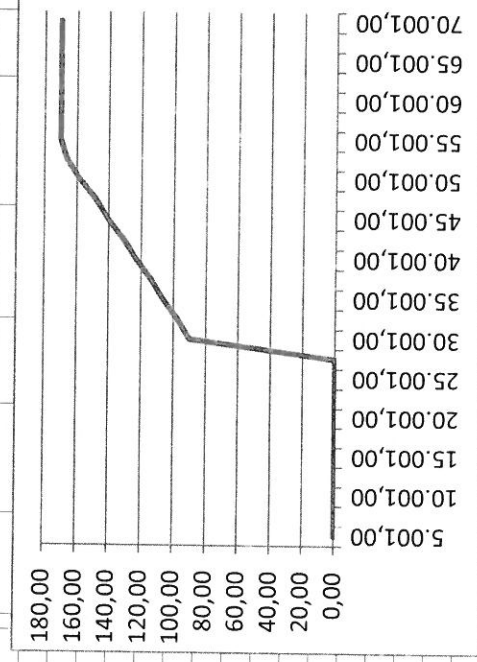
Vergleich monatliche Kitagebühren / Bruttojahreseinkommen vor Beitragsfreiheit / Richtlinie Beeskow

Brutto / Jahr	%	Zuschlag		Elternbeitrag	
		monatlich	jährlich	monatlich	jährlich
5.001,00	3,40%	14,17	170,03	14,17	170,03
7.501,00	3,40%	21,25	255,03	21,25	255,03
10.001,00	3,40%	28,34	340,03	28,34	340,03
12.501,00	3,40%	35,42	425,03	35,42	425,03
15.001,00	3,45%	43,13	517,53	43,13	517,53
17.501,00	3,45%	50,32	603,78	50,32	603,78
20.001,00	3,50%	58,34	700,04	58,34	700,04
22.501,00	3,50%	65,63	787,54	65,63	787,54
25.001,00	3,55%	73,96	887,54	73,96	887,54
27.501,00	3,55%	81,36	976,29	81,36	976,29
30.001,00	3,60%	90,00	1.080,04	90,00	1.080,04
32.501,00	3,60%	97,50	1.170,04	97,50	1.170,04
35.001,00	3,65%	106,46	1.277,54	106,46	1.277,54
37.501,00	3,65%	114,07	1.368,79	114,07	1.368,79
40.001,00	3,70%	123,34	1.480,04	123,34	1.480,04
42.501,00	3,70%	131,04	1.572,54	131,04	1.572,54
45.001,00	3,75%	140,63	1.687,54	140,63	1.687,54
47.501,00	3,75%	148,44	1.781,29	148,44	1.781,29
50.001,00	3,80%	158,34	1.900,04	158,34	1.900,04
52.501,00	3,80%	166,25	1.995,04	166,25	1.995,04
55.001,00	0,00%	170,00	2.040,00	170,00	2.040,00
57.501,00	0,00%	170,00	2.040,00	170,00	2.040,00
60.001,00	0,00%	170,00	2.040,00	170,00	2.040,00
62.501,00	0,00%	170,00	2.040,00	170,00	2.040,00
65.001,00	0,00%	170,00	2.040,00	170,00	2.040,00
67.501,00	0,00%	170,00	2.040,00	170,00	2.040,00
70.001,00	0,00%	170,00	2.040,00	170,00	2.040,00



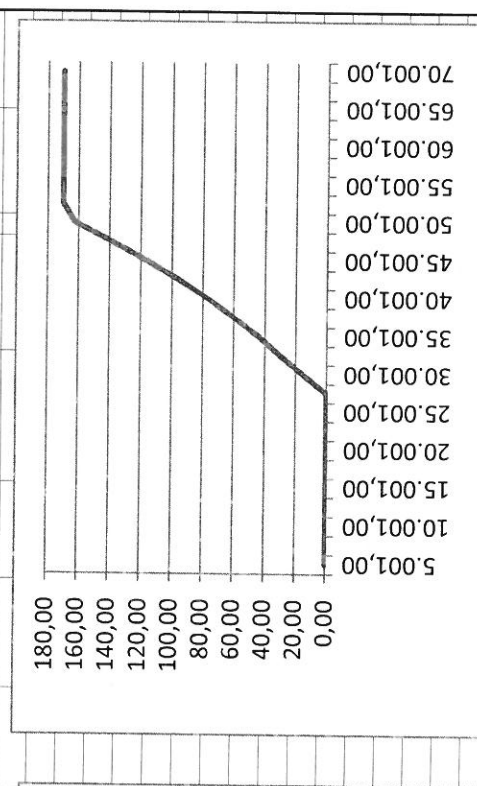
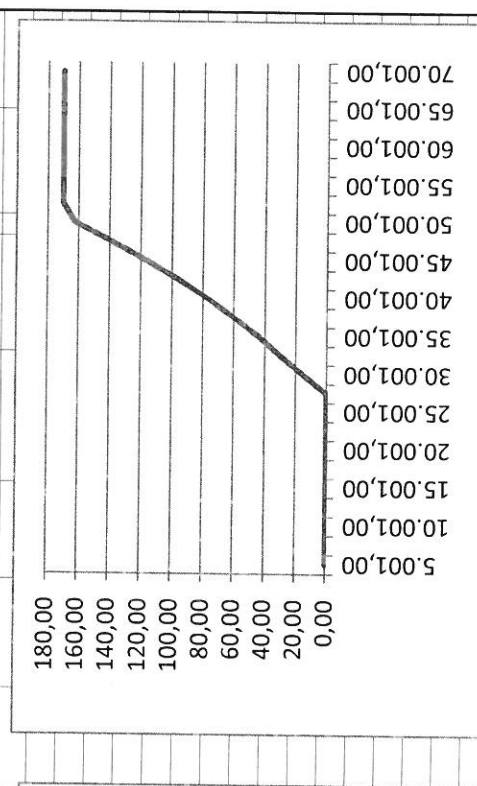
Beitragsfreiheit 29.000,- Brutto

Brutto / Jahr	%	Zuschlag		Elternbeitrag	
		monatlich	jährlich	monatlich	jährlich
5.001,00	0,00%	0,00	0,00	0,00	0,00
7.501,00	0,00%	0,00	0,00	0,00	0,00
10.001,00	0,00%	0,00	0,00	0,00	0,00
12.501,00	0,00%	0,00	0,00	0,00	0,00
15.001,00	0,00%	0,00	0,00	0,00	0,00
17.501,00	0,00%	0,00	0,00	0,00	0,00
20.001,00	0,00%	0,00	0,00	0,00	0,00
22.501,00	0,00%	0,00	0,00	0,00	0,00
25.001,00	0,00%	0,00	0,00	0,00	0,00
27.501,00	0,00%	0,00	0,00	0,00	0,00
30.001,00	3,60%	90,00	1.080,04	90,00	1.080,04
32.501,00	3,60%	97,50	1.170,04	97,50	1.170,04
35.001,00	3,65%	106,46	1.277,54	106,46	1.277,54
37.501,00	3,65%	114,07	1.368,79	114,07	1.368,79
40.001,00	3,70%	123,34	1.480,04	123,34	1.480,04
42.501,00	3,70%	131,04	1.572,54	131,04	1.572,54
45.001,00	3,75%	140,63	1.687,54	140,63	1.687,54
47.501,00	3,75%	148,44	1.781,29	148,44	1.781,29
50.001,00	3,80%	158,34	1.900,04	158,34	1.900,04
52.501,00	3,80%	166,25	1.995,04	166,25	1.995,04
55.001,00	0,00%	170,00	2.040,00	170,00	2.040,00
57.501,00	0,00%	170,00	2.040,00	170,00	2.040,00
60.001,00	0,00%	170,00	2.040,00	170,00	2.040,00
62.501,00	0,00%	170,00	2.040,00	170,00	2.040,00
65.001,00	0,00%	170,00	2.040,00	170,00	2.040,00
67.501,00	0,00%	170,00	2.040,00	170,00	2.040,00
70.001,00	0,00%	170,00	2.040,00	170,00	2.040,00



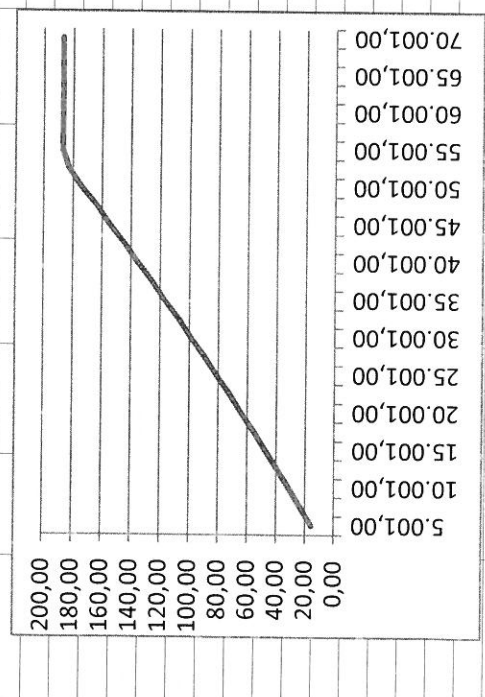
Orientierung Land 12,50 (Hort - Annahme) Kita 15,- (Stufung)

Brutto / Jahr	%	Zuschlag		Elternbeitrag	
		monatlich	jährlich	monatlich	jährlich
5.001,00	0,00%	0,00	0,00	0,00	0,00
7.501,00	0,00%	0,00	0,00	0,00	0,00
10.001,00	0,00%	0,00	0,00	0,00	0,00
12.501,00	0,00%	0,00	0,00	0,00	0,00
15.001,00	0,00%	0,00	0,00	0,00	0,00
17.501,00	0,00%	0,00	0,00	0,00	0,00
20.001,00	0,00%	0,00	0,00	0,00	0,00
22.501,00	0,00%	0,00	0,00	0,00	0,00
25.001,00	0,00%	0,00	0,00	0,00	0,00
27.501,00	0,00%	0,00	0,00	0,00	0,00
30.001,00	0,60%	15,00	180,01	15,00	180,01
32.501,00	1,10%	29,79	357,51	29,79	357,51
35.001,00	1,50%	43,75	525,02	43,75	525,02
37.501,00	1,90%	59,38	712,52	59,38	712,52
40.001,00	2,30%	76,67	920,02	76,67	920,02
42.501,00	2,70%	95,63	1.147,53	95,63	1.147,53
45.001,00	3,10%	116,25	1.395,03	116,25	1.395,03
47.501,00	3,50%	138,54	1.662,54	138,54	1.662,54
50.001,00	3,90%	162,50	1.950,04	162,50	1.950,04
52.501,00	0,00%	170,00	2.040,00	170,00	2.040,00
55.001,00	0,00%	170,00	2.040,00	170,00	2.040,00
57.501,00	0,00%	170,00	2.040,00	170,00	2.040,00
60.001,00	0,00%	170,00	2.040,00	170,00	2.040,00
62.501,00	0,00%	170,00	2.040,00	170,00	2.040,00
65.001,00	0,00%	170,00	2.040,00	170,00	2.040,00
67.501,00	0,00%	170,00	2.040,00	170,00	2.040,00
70.001,00	0,00%	170,00	2.040,00	170,00	2.040,00



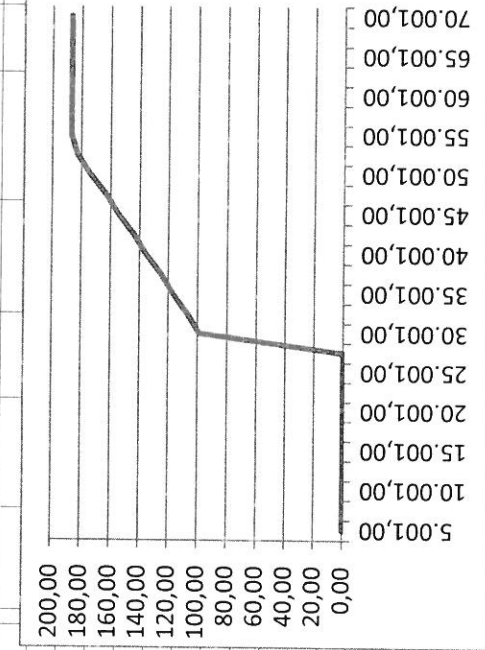
Vergleich monatliche Kitgebühren / Bruttojahreseinkommen vor Beitragsfreiheit / Richtlinie Beeskow

Brutto / Jahr	%	Zuschlag		Elternbeitrag	
		monatlich	jährlich	monatlich	jährlich
5.001,00	3,40%	10,00%	187,04	15,59	
7.501,00	3,40%	10,00%	280,54	23,38	
10.001,00	3,40%	10,00%	374,04	31,17	
12.501,00	3,40%	10,00%	467,54	38,96	
15.001,00	3,45%	10,00%	569,29	47,44	
17.501,00	3,45%	10,00%	664,16	55,35	
20.001,00	3,50%	10,00%	770,04	64,17	
22.501,00	3,50%	10,00%	866,29	72,19	
25.001,00	3,55%	10,00%	976,29	81,36	
27.501,00	3,55%	10,00%	1.073,91	89,49	
30.001,00	3,60%	10,00%	1.188,04	99,00	
32.501,00	3,60%	10,00%	1.287,04	107,25	
35.001,00	3,65%	10,00%	1.405,29	117,11	
37.501,00	3,65%	10,00%	1.505,67	125,47	
40.001,00	3,70%	10,00%	1.628,04	135,67	
42.501,00	3,70%	10,00%	1.729,79	144,15	
45.001,00	3,75%	10,00%	1.856,29	154,69	
47.501,00	3,75%	10,00%	1.959,42	163,28	
50.001,00	3,80%	10,00%	2.090,04	174,17	
52.501,00	3,80%	10,00%	2.194,54	182,88	
55.001,00		0,00%	2.244,00	187,00	
57.501,00		0,00%	2.244,00	187,00	
60.001,00		0,00%	2.244,00	187,00	
62.501,00		0,00%	2.244,00	187,00	
65.001,00		0,00%	2.244,00	187,00	
67.501,00		0,00%	2.244,00	187,00	
70.001,00		0,00%	2.244,00	187,00	



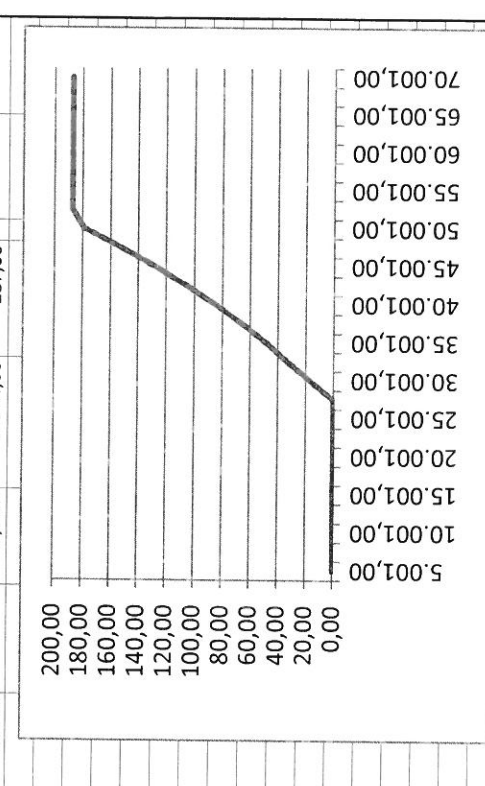
Beitragsfreiheit 29.000,- Brutto

Brutto / Jahr	B %	Zuschlag	Elternbeitrag	
			jährlich	monatlich
5.001,00	0,00%	0,00%	0,00	0,00
7.501,00	0,00%	0,00%	0,00	0,00
10.001,00	0,00%	0,00%	0,00	0,00
12.501,00	0,00%	0,00%	0,00	0,00
15.001,00	0,00%	0,00%	0,00	0,00
17.501,00	0,00%	0,00%	0,00	0,00
20.001,00	0,00%	0,00%	0,00	0,00
22.501,00	0,00%	0,00%	0,00	0,00
25.001,00	0,00%	0,00%	0,00	0,00
27.501,00	0,00%	0,00%	0,00	0,00
30.001,00	3,60%	10,00%	1.188,04	99,00
32.501,00	3,60%	10,00%	1.287,04	107,25
35.001,00	3,65%	10,00%	1.405,29	117,11
37.501,00	3,65%	10,00%	1.505,67	125,47
40.001,00	3,70%	10,00%	1.628,04	135,67
42.501,00	3,70%	10,00%	1.729,79	144,15
45.001,00	3,75%	10,00%	1.856,29	154,69
47.501,00	3,75%	10,00%	1.959,42	163,28
50.001,00	3,80%	10,00%	2.090,04	174,17
52.501,00	3,80%	10,00%	2.194,54	182,88
55.001,00		0,00%	2.244,00	187,00
57.501,00		0,00%	2.244,00	187,00
60.001,00		0,00%	2.244,00	187,00
62.501,00		0,00%	2.244,00	187,00
65.001,00		0,00%	2.244,00	187,00
67.501,00		0,00%	2.244,00	187,00
70.001,00		0,00%	2.244,00	187,00



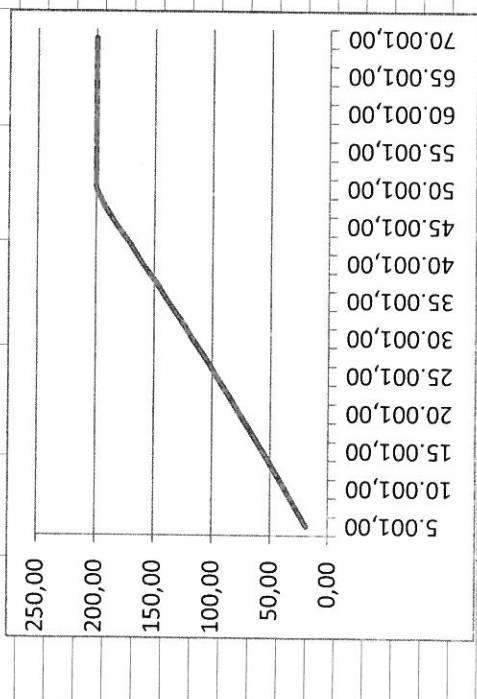
Orientierung Land 12,50 (Hort - Annahme) Kita 15,- (Stufung)

Brutto / Jahr	B %	Zuschlag	Elternbeitrag		Differenz Euro mtl.	in %
			jährlich	monatlich		
5.001,00	0,00%	0,00%	0,00	0,00		
7.501,00	0,00%	0,00%	0,00	0,00		
10.001,00	0,00%	0,00%	0,00	0,00		
12.501,00	0,00%	0,00%	0,00	0,00		
15.001,00	0,00%	0,00%	0,00	0,00		
17.501,00	0,00%	0,00%	0,00	0,00		
20.001,00	0,00%	0,00%	0,00	0,00		
22.501,00	0,00%	0,00%	0,00	0,00		
25.001,00	0,00%	0,00%	0,00	0,00		
27.501,00	0,00%	0,00%	0,00	0,00		
30.001,00	0,60%	10,00%	198,01	16,50	-82,50	-83,33%
32.501,00	1,10%	10,00%	393,26	32,77	-74,48	-69,44%
35.001,00	1,50%	10,00%	577,52	48,13	-68,98	-58,90%
37.501,00	1,90%	10,00%	783,77	65,31	-60,16	-47,95%
40.001,00	2,30%	10,00%	1.012,03	84,34	-51,33	-37,84%
42.501,00	2,70%	10,00%	1.262,28	105,19	-38,96	-27,03%
45.001,00	3,10%	10,00%	1.534,53	127,88	-26,81	-17,33%
47.501,00	3,50%	10,00%	1.828,79	152,40	-10,89	-6,67%
50.001,00	3,90%	10,00%	2.145,04	178,75	4,58	2,63%
55.001,00	0,00%	0,00%	2.244,00	187,00		
57.501,00	0,00%	0,00%	2.244,00	187,00		
60.001,00	0,00%	0,00%	2.244,00	187,00		
62.501,00	0,00%	0,00%	2.244,00	187,00		
65.001,00	0,00%	0,00%	2.244,00	187,00		
67.501,00	0,00%	0,00%	2.244,00	187,00		
70.001,00	0,00%	0,00%	2.244,00	187,00		



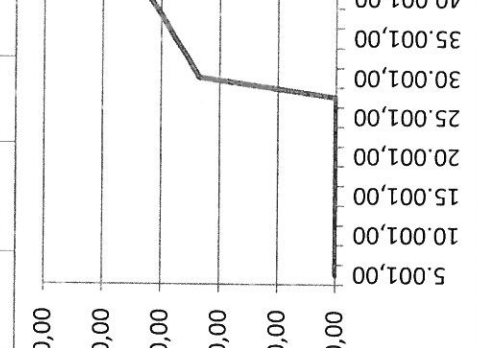
Vergleich monatliche Kitagebühren / Bruttojahreseinkommen vor Beitragsfreiheit / Richtlinie Beeskow

Brutto / Jahr	%	Zuschlag		Elternbeitrag	
		monatlich	jährlich	monatlich	jährlich
5.001,00	4,50%	18,75	225,05	18,75	225,05
7.501,00	4,50%	28,13	337,55	28,13	337,55
10.001,00	4,50%	37,50	450,05	37,50	450,05
12.501,00	4,50%	46,88	562,55	46,88	562,55
15.001,00	4,55%	56,88	682,55	56,88	682,55
17.501,00	4,55%	66,36	796,30	66,36	796,30
20.001,00	4,60%	76,67	920,05	76,67	920,05
22.501,00	4,60%	86,25	1.035,05	86,25	1.035,05
25.001,00	4,65%	96,88	1.162,55	96,88	1.162,55
27.501,00	4,65%	106,57	1.278,80	106,57	1.278,80
30.001,00	4,70%	117,50	1.410,05	117,50	1.410,05
32.501,00	4,70%	127,30	1.527,55	127,30	1.527,55
35.001,00	4,75%	138,55	1.662,55	138,55	1.662,55
37.501,00	4,75%	148,44	1.781,30	148,44	1.781,30
40.001,00	4,80%	160,00	1.920,05	160,00	1.920,05
42.501,00	4,80%	170,00	2.040,05	170,00	2.040,05
45.001,00	4,85%	181,88	2.182,55	181,88	2.182,55
47.501,00	4,85%	191,98	2.303,80	191,98	2.303,80
50.001,00	0,00%	200,00	2.400,00	200,00	2.400,00
52.501,00	0,00%	200,00	2.400,00	200,00	2.400,00
55.001,00	0,00%	200,00	2.400,00	200,00	2.400,00
57.501,00	0,00%	200,00	2.400,00	200,00	2.400,00
60.001,00	0,00%	200,00	2.400,00	200,00	2.400,00
62.501,00	0,00%	200,00	2.400,00	200,00	2.400,00
65.001,00	0,00%	200,00	2.400,00	200,00	2.400,00
67.501,00	0,00%	200,00	2.400,00	200,00	2.400,00
70.001,00	0,00%	200,00	2.400,00	200,00	2.400,00



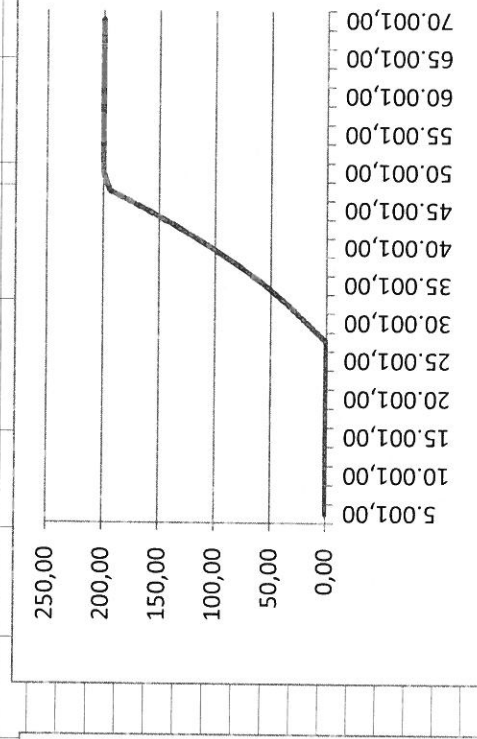
Beitragsfreiheit 29.000,- Brutto

Brutto / Jahr	%	Zuschlag	Elternbeitrag	
			monatlich	jährlich
5.001,00	0,00%	0,00%	0,00	0,00
7.501,00	0,00%	0,00%	0,00	0,00
10.001,00	0,00%	0,00%	0,00	0,00
12.501,00	0,00%	0,00%	0,00	0,00
15.001,00	0,00%	0,00%	0,00	0,00
17.501,00	0,00%	0,00%	0,00	0,00
20.001,00	0,00%	0,00%	0,00	0,00
22.501,00	0,00%	0,00%	0,00	0,00
25.001,00	0,00%	0,00%	0,00	0,00
27.501,00	0,00%	0,00%	0,00	0,00
30.001,00	4,70%	4,70%	1.410,05	1.410,05
32.501,00	4,70%	4,70%	1.527,55	1.527,55
35.001,00	4,75%	4,75%	1.662,55	1.662,55
37.501,00	4,75%	4,75%	1.781,30	1.781,30
40.001,00	4,80%	4,80%	1.920,05	1.920,05
42.501,00	4,80%	4,80%	2.040,05	2.040,05
45.001,00	4,85%	4,85%	2.182,55	2.182,55
47.501,00	4,85%	4,85%	2.303,80	2.303,80
50.001,00	0,00%	0,00%	2.400,00	2.400,00
52.501,00	0,00%	0,00%	2.400,00	2.400,00
55.001,00	0,00%	0,00%	2.400,00	2.400,00
57.501,00	0,00%	0,00%	2.400,00	2.400,00
60.001,00	0,00%	0,00%	2.400,00	2.400,00
62.501,00	0,00%	0,00%	2.400,00	2.400,00
65.001,00	0,00%	0,00%	2.400,00	2.400,00
67.501,00	0,00%	0,00%	2.400,00	2.400,00
70.001,00	0,00%	0,00%	2.400,00	2.400,00



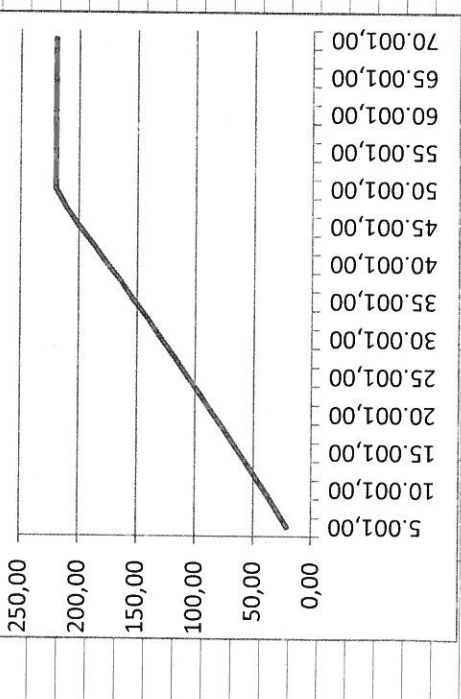
Orientierung Land 12,50 (Hort-Annahme) Krippe 17,50 (Stufung)

Brutto / Jahr	%	Zuschlag	Elternbeitrag		Differenz Euro mtl.	in %	
			monatlich	jährlich			
5.001,00	0,00%	0,00%	0,00	0,00	0,00		
7.501,00	0,00%	0,00%	0,00	0,00	0,00		
10.001,00	0,00%	0,00%	0,00	0,00	0,00		
12.501,00	0,00%	0,00%	0,00	0,00	0,00		
15.001,00	0,00%	0,00%	0,00	0,00	0,00		
17.501,00	0,00%	0,00%	0,00	0,00	0,00		
20.001,00	0,00%	0,00%	0,00	0,00	0,00		
22.501,00	0,00%	0,00%	0,00	0,00	0,00		
25.001,00	0,00%	0,00%	0,00	0,00	0,00		
27.501,00	0,00%	0,00%	0,00	0,00	0,00		
30.001,00	0,00%	0,00%	0,00	0,00	0,00		
32.501,00	0,70%	0,70%	117,50	210,01	-100,00	-85,11%	
35.001,00	1,30%	1,30%	127,30	422,51	-92,09	-72,34%	
37.501,00	1,90%	1,90%	138,55	665,02	-55,42	-60,00%	
40.001,00	2,50%	2,50%	148,44	937,53	-70,31	-47,37%	
42.501,00	3,10%	3,10%	160,00	1.240,03	-103,34	-35,42%	
45.001,00	3,70%	3,70%	170,00	1.572,54	-131,04	-22,92%	
47.501,00	4,30%	4,30%	181,88	1.935,04	-161,25	-11,34%	
50.001,00	4,90%	4,90%	191,98	2.327,55	-193,96	1,98	1,03%
52.501,00	0,00%	0,00%	200,00	2.400,00	0,00	0,00%	
55.001,00	0,00%	0,00%	200,00	2.400,00	0,00	0,00%	
57.501,00	0,00%	0,00%	200,00	2.400,00	0,00	0,00%	
60.001,00	0,00%	0,00%	200,00	2.400,00	0,00	0,00%	
62.501,00	0,00%	0,00%	200,00	2.400,00	0,00	0,00%	
65.001,00	0,00%	0,00%	200,00	2.400,00	0,00	0,00%	
67.501,00	0,00%	0,00%	200,00	2.400,00	0,00	0,00%	
70.001,00	0,00%	0,00%	200,00	2.400,00	0,00	0,00%	



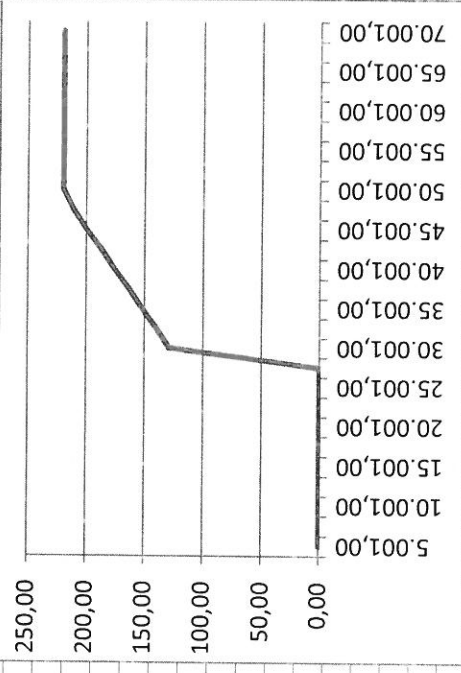
Vergleich monatliche Kitagebühren / Bruttojahreseinkommen vor Beitragsfreiheit / Richtlinie Beeskow

Brutto / Jahr	%	Zuschlag	Elternbeitrag	
			jährlich	monatlich
5.001,00	4,50%	10,00%	247,55	20,63
7.501,00	4,50%	10,00%	371,30	30,94
10.001,00	4,50%	10,00%	495,05	41,25
12.501,00	4,50%	10,00%	618,80	51,57
15.001,00	4,55%	10,00%	750,80	62,57
17.501,00	4,55%	10,00%	875,93	72,99
20.001,00	4,60%	10,00%	1.012,05	84,34
22.501,00	4,60%	10,00%	1.138,55	94,88
25.001,00	4,65%	10,00%	1.278,80	106,57
27.501,00	4,65%	10,00%	1.406,68	117,22
30.001,00	4,70%	10,00%	1.551,05	129,25
32.501,00	4,70%	10,00%	1.680,30	140,03
35.001,00	4,75%	10,00%	1.828,80	152,40
37.501,00	4,75%	10,00%	1.959,43	163,29
40.001,00	4,80%	10,00%	2.112,05	176,00
42.501,00	4,80%	10,00%	2.244,05	187,00
45.001,00	4,85%	10,00%	2.400,80	200,07
47.501,00	4,85%	10,00%	2.534,18	211,18
50.001,00			2.640,00	220,00
52.501,00			2.640,00	220,00
55.001,00			2.640,00	220,00
57.501,00			2.640,00	220,00
60.001,00			2.640,00	220,00
62.501,00			2.640,00	220,00
65.001,00			2.640,00	220,00
67.501,00			2.640,00	220,00
70.001,00			2.640,00	220,00



Beitragsfreiheit 29.000,- Brutto

Brutto / Jahr	%	Zuschlag	Elternbeitrag	
			jährlich	monatlich
5.001,00	0,00%		0,00	0,00
7.501,00	0,00%		0,00	0,00
10.001,00	0,00%		0,00	0,00
12.501,00	0,00%		0,00	0,00
15.001,00	0,00%		0,00	0,00
17.501,00	0,00%		0,00	0,00
20.001,00	0,00%		0,00	0,00
22.501,00	0,00%		0,00	0,00
25.001,00	0,00%		0,00	0,00
27.501,00	0,00%		0,00	0,00
30.001,00	4,70%	10,00%	1.551,05	129,25
32.501,00	4,70%	10,00%	1.680,30	140,03
35.001,00	4,75%	10,00%	1.828,80	152,40
37.501,00	4,75%	10,00%	1.959,43	163,29
40.001,00	4,80%	10,00%	2.112,05	176,00
42.501,00	4,80%	10,00%	2.244,05	187,00
45.001,00	4,85%	10,00%	2.400,80	200,07
47.501,00	4,85%	10,00%	2.534,18	211,18
50.001,00			2.640,00	220,00
52.501,00			2.640,00	220,00
55.001,00			2.640,00	220,00
57.501,00			2.640,00	220,00
60.001,00			2.640,00	220,00
62.501,00			2.640,00	220,00
65.001,00			2.640,00	220,00
67.501,00			2.640,00	220,00
70.001,00			2.640,00	220,00



Orientierung Land 12,50 (Hort-Annahme) Krippe 17,50 (Stufung)

Brutto / Jahr	%	Zuschlag	Elternbeitrag		Differenz Euro mtl.	in %
			jährlich	monatlich		
5.001,00	0,00%		0,00	0,00		
7.501,00	0,00%		0,00	0,00		
10.001,00	0,00%		0,00	0,00		
12.501,00	0,00%		0,00	0,00		
15.001,00	0,00%		0,00	0,00		
17.501,00	0,00%		0,00	0,00		
20.001,00	0,00%		0,00	0,00		
22.501,00	0,00%		0,00	0,00		
25.001,00	0,00%		0,00	0,00		
27.501,00	0,00%		0,00	0,00		
30.001,00	0,70%	10,00%	231,01	19,25	-110,00	-85,11%
32.501,00	1,30%	10,00%	464,76	38,73	-101,29	-72,34%
35.001,00	1,90%	10,00%	731,52	60,96	-91,44	-60,00%
37.501,00	2,50%	10,00%	1.031,28	85,94	-77,35	-47,37%
40.001,00	3,10%	10,00%	1.364,03	113,67	-62,33	-35,42%
42.501,00	3,70%	10,00%	1.729,79	144,15	-42,86	-22,92%
45.001,00	4,30%	10,00%	2.128,55	177,38	-22,69	-11,34%
47.501,00	4,90%	10,00%	2.560,30	213,36	2,18	1,03%
50.001,00			2.640,00	220,00	0,00	0,00%
52.501,00			2.640,00	220,00		
55.001,00			2.640,00	220,00		
57.501,00			2.640,00	220,00		
60.001,00			2.640,00	220,00		
62.501,00			2.640,00	220,00		
65.001,00			2.640,00	220,00		
67.501,00			2.640,00	220,00		
70.001,00			2.640,00	220,00		

